

HALLOWEEN DEKO

BASTELVORLAGE FLEDERMAUS



WAS DU BENÖTIGST:
Schere und Kleber


SO FUNKTIONIERTS:
Bastel-Vorlagen einzeln ausschneiden und in richtiger Anordnung auf eine nöm Verpackung deiner Wahl kleben.
So einfach hast du deine eigene, schaurige Halloween-Deko für zuhause.



Bleib frisch.

HALLOWEEN DEKO

BASTELVORLAGE HEXE



WAS DU BENÖTIGST:

Schere und Kleber

SO FUNKTIONIERTS:

Bastel-Vorlagen einzeln ausschneiden und in richtiger Anordnung auf eine nöm Verpackung deiner Wahl kleben.

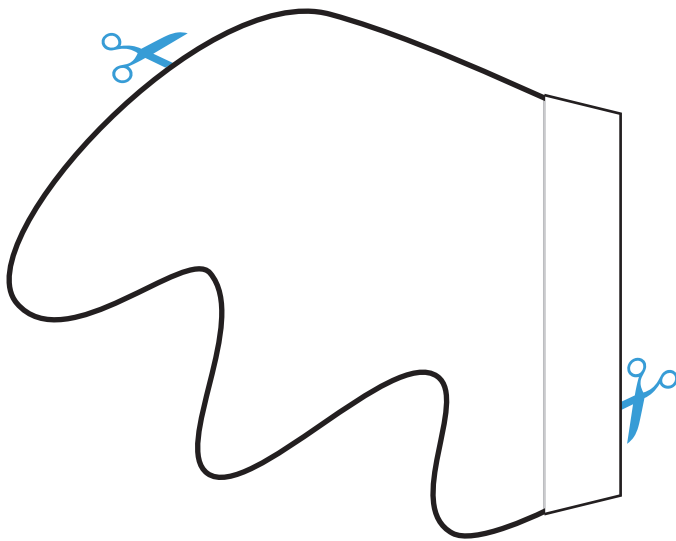
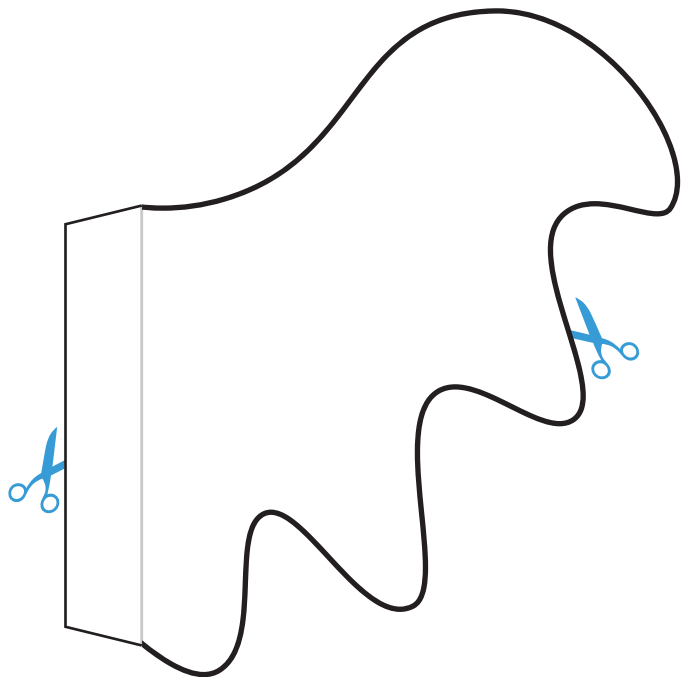
So einfach hast du deine eigene, schaurige Halloween-Deko für zuhause.



Bleib frisch.

HALLOWEEN DEKO

BASTELVORLAGE GEIST



WAS DU BENÖTIGST:

Schere und Kleber

SO FUNKTIONIERTS:

Bastel-Vorlagen einzeln ausschneiden und in richtiger Anordnung auf eine nöm Verpackung deiner Wahl kleben.

So einfach hast du deine eigene, schaurige Halloween-Deko für zuhause.



Bleib frisch.